



MANTENIMIENTO DE LAS TURBINAS BIEN-AIR.

Consulte el manual de uso del producto, en el que se describen los procedimientos completos de mantenimiento, limpieza y esterilización. Este producto sanitario se entrega «sin esterilizar». Antes de utilizarlo, familiarícese con el presente procedimiento.

1 PREPARACIÓN



A. EXTRACCIÓN DEL VÁSTAGO

- Retire el instrumento rotativo del sistema de sujeción

B. DESINFECCIÓN PREVIA

- Desinfección externa

⊘ No sumerja el instrumento en un baño desinfectante.

2 LIMPIEZA

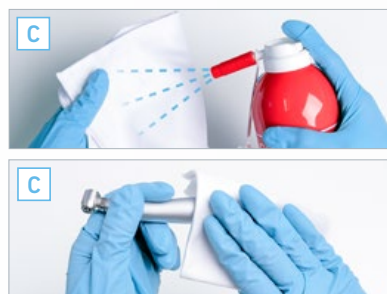


A. LIMPIE CON AGUA CORRIENTE < 38 °C

B. DESINCRUSTACIÓN

- Elimine minuciosamente la suciedad y las posibles incrustaciones de las toberas de spray con el desatascador de spray
- Seque las toberas con aire comprimido y el resto del instrumento, con un paño

⊘ No sumerja el instrumento en un baño de ultrasonidos



C. LIMPIEZA INTERNA Y EXTERNA CON SPRAYNET

- Agite el Spraynet antes del uso
- Utilice la boquilla Spraynet ①* (Para las turbinas de 2-3 y 4 orificios, consulte el recuadro de más abajo)
- Sujete el instrumento con la cabeza hacia abajo protegido con un paño absorbente y accione la válvula del Spraynet durante un segundo
- Limpie el exterior de la turbina con un paño humedecido con Spraynet

ÚNICAMENTE PARA LAS TURBINAS DE 2-3 Y 4 ORIFICIOS



C'. LIMPIEZA INTERNA CON SPRAYNET, ÚNICAMENTE PARA LAS TURBINAS DE 2-3 Y 4 ORIFICIOS

- Utilice la boquilla Spraynet ②*
- Sujete el instrumento con la cabeza hacia abajo protegido con un paño absorbente y accione la válvula del Spraynet durante un segundo

△ Rocíe el spray dentro del orificio con arreglo a lo indicado en las ilustraciones «2-3 orificios» y «4 orificios»

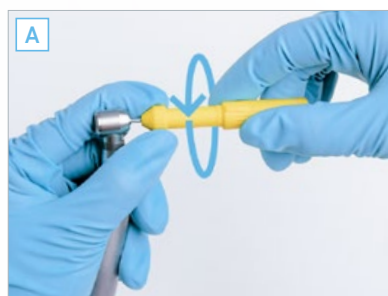
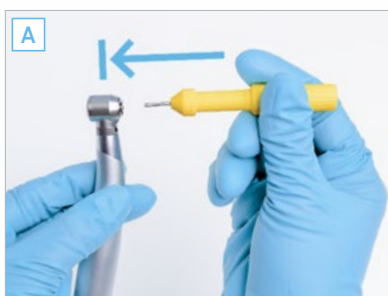


A. DESINFECCIÓN CON DESINFECTANTE DE SUPERFICIES (siga las indicaciones de uso del fabricante)

⊘ No sumerja el instrumento en un baño desinfectante

o

B. DESINFECCIÓN TÉRMICA
(siga las indicaciones de uso del fabricante)




A. LUBRICACIÓN CON LUBRIMED

o

B. LUBRICACIÓN CON LUBRIFLUID

- Agite el Lubrifluid antes del uso
- Utilice la boquilla Lubrifluid ②, ③ o ④ según el tipo de instrumento*
(Para las turbinas de 2-3 y 4 orificios, consulte el recuadro de más abajo)
- Sujete el instrumento con la cabeza hacia abajo protegido con un paño absorbente y accione la válvula del Lubrifluid durante un segundo
- A continuación, realice una prueba de funcionamiento durante 30 s a baja velocidad para eliminar el posible exceso de lubricante
- Almacenaje inmediato: coloque los instrumentos con la cabeza hacia abajo para que los residuos de aceite puedan escurrirse



ÚNICAMENTE PARA LAS TURBINAS DE 2-3 Y 4 ORIFICIOS



B': LUBRICACIÓN INTERNA CON LUBRIFLUID, ÚNICAMENTE PARA LAS TURBINAS DE 2-3 Y 4 ORIFICIOS

- Utilice la boquilla Lubrifluid ②*
 - Sujete el instrumento con la cabeza hacia abajo protegido con un paño absorbente y accione la válvula del Lubrifluid durante un segundo
- ⚠ Rocíe el spray dentro del orificio con arreglo a lo indicado en las ilustraciones «2-3 orificios» y «4 orificios»



A. COLOQUE LA TURBINA EN UNA BOLSITA DE ESTERILIZACIÓN

B. ESTERILICE SIGUIENDO LAS INDICACIONES DEL FABRICANTE

- Los instrumentos que llevan el símbolo pueden esterilizarse en autoclave

⚠ No esterilice ningún instrumento que no haya sido limpiado y lubricado previamente

* Todas las referencias de las boquillas se encuentran en la última página del documento.

MANTENIMIENTO

ACCESORIOS



SPRAYNET

500 ml, spray de limpieza
Embalaje de 6 unidades
REF. 1600036-006



Bora L/LK, Boralina,
Prestige L/LK, Tornado L/LK



Black Pearl Eco de 3 y 4 orificios



LUBRIFLUID

500 ml, lubricante
Embalaje de 6 unidades
REF. 1600064-006



Bora L/LK, Boralina,
Prestige L/LK, Tornado L/LK



Black Pearl Eco de 3 y 4 orificios



Bora L, Boralina, Prestige L,
Tornado L, Boralina



Bora LK, Prestige LK, Tornado LK



AQUACARE

500 ml, spray de limpieza
Embalaje de 6 unidades
REF. 1600617-006



Bora L, Boralina,
Prestige L, Tornado L



Black Pearl Eco de 3 y 4 orificios



Bora, Boralina, Prestige,
Tornado



LUBRICARE

Sistema de
mantenimiento
REF. 1600915-001



LUBRIMED

Embalaje de 6 cartuchos
REF. 1600037-006



DESATASCADOR DE SPRAY

Embalaje de 10 unidades
REF. 1000001-010